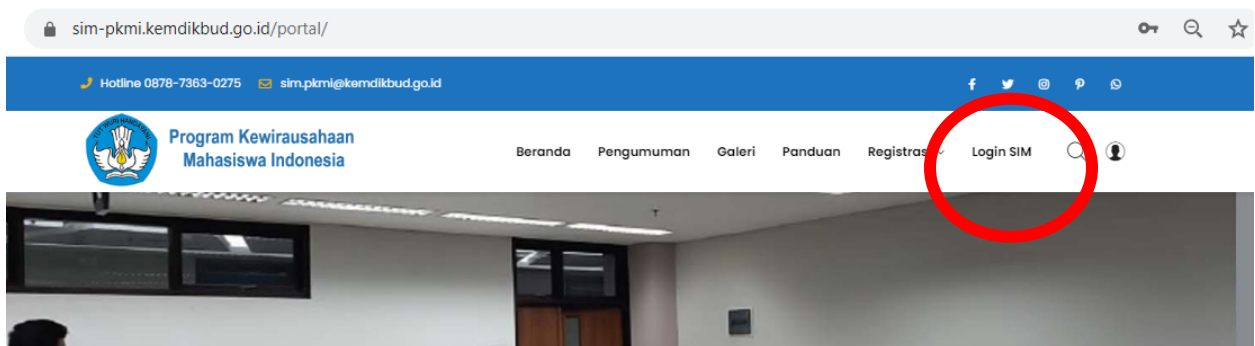


PANDUAN TEKNIS DOSEN PENDAMPING PWMI 2020

1. Akun Dosen pendamping bisa di cek di email masing masing (email yang pernah digunakan saat registrasi) atau jika belum masuk bisa menghubungi Mas Alam atau Mas Arya (bisa juga menghubungi tim IT)
2. Untuk masuk ke sistem bisa mengunjungi laman <https://sim-pkmi.kemdikbud.go.id/>
Setelah masuk ke laman sim-pkmi maka klik Login SIM di kanan atas, seperti yang dalam lingkaran merah di gambar dibawah ini.



Setelah di klik login muncul tampilan seperti dibawah ini (halaman login), gunakan akun yang sudah dimiliki untuk login ke sistem.

A screenshot of the SIM-PKMI login page. At the top, there is a dark blue navigation bar with links: SIM-PKMI, Halaman depan, Download, Registrasi PT, and Login. Below this is the title 'Login SIM-PKMI'. The main content area is divided into two sections. On the left is a login form with the following fields: 'Username' (containing 'soecipto@kampusku.ac.id'), 'Password' (masked with dots), and 'Captcha' (displaying the numbers '7425'). A blue 'Login' button is located at the bottom of the form and is circled in red. On the right is a section titled 'Hal yang perlu diperhatikan' with a list of seven instructions regarding account security and usage.

Hal yang perlu diperhatikan

1. Username & password yang Resmi hanya yang berasal dari sistem SIM-PKMI.
2. Pastikan mengisi isian captcha agar bisa login
3. Ketika mengganti password selalu gunakan password yang sulit ditebak
4. Jangan membagikan password ke sembarang orang
5. Selalu Logout setelah menggunakan sistem
6. Bagi mahasiswa yang belum mendapatkan email, silahkan masuk ke halaman [Registrasi Mahasiswa](#) untuk Reset Password dengan memasukkan data yang pernah diinputkan sebelumnya.
7. Untuk pertanyaan lebih lanjut, bisa menghubungi WA : 0812-8534-3756 (Yugo)


Setelah memasukkan user password akan muncul tampilan proposal – proposal yang lolos di kampus Bapak Ibu.

Selamat datang dosen pendamping

Program PWMI 2020 Daftar Judul Didanai

Masa Pelaporan: **Tahap 1** 01 September 2020 00:00 sampai dengan 14 September 2020 00:00


Tahun	Judul	Nama Ketua	Dosen Pembimbing	Status Pelaporan
2020	To			Belum Lihat
2020	Si			Belum Lihat
2020	Bo			Belum Lihat
2020	Me			Belum Lihat
2020	Sa			Belum Lihat
2020	tra			Belum Lihat
2020	Se			Belum Lihat

Langkah selanjutnya bisa klik tombol Lihat  untuk mulai mengisi pelaporan pendampingannya. Kemudian isikan sesuai dengan kondisi di lapangan dan upload file (format pdf) baik foto, catata catatan lain, sebaiknya dimasukkan dalam 1 file pdf.

SIM-PKMI Logout

Judul

Tokowadah



contoh laporan di pemi

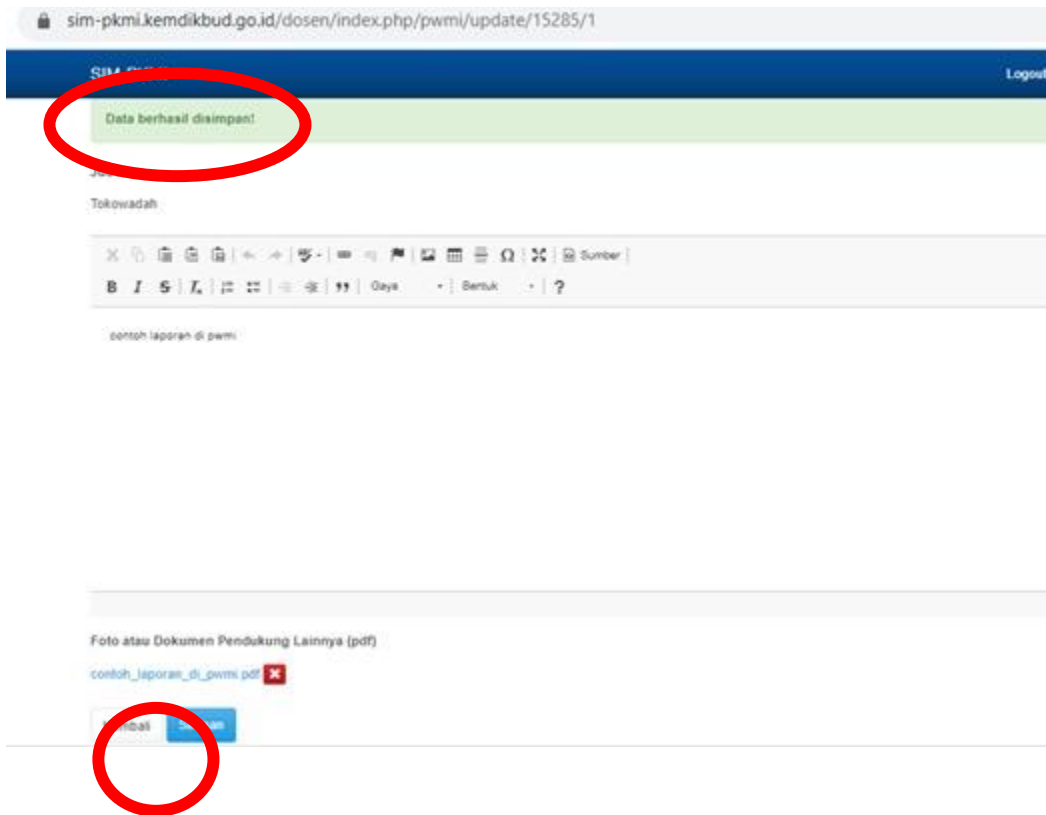
body p

Foto atau Dokumen Pendukung Lainnya (pdf)

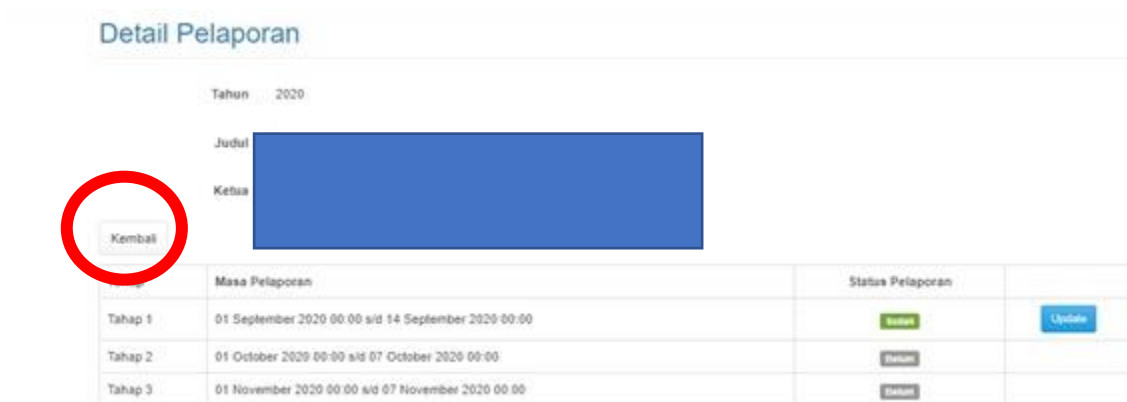
Contoh laporan pendamping pemi.pdf

Kembali

Setelah memasukkan laporan dan mengupload file klik tombol simpan.



Maka akan muncul notifikasi data berhasil disimpan seperti gambar diatas. Kemudian klik tombol Kembali untuk memasukkan laporan tahap berikutnya, Setelah di klik Kembali akan muncul seperti gambar dibawah ini



Setelah klik tombol Kembali maka akan muncul tampilan seperti berikut

Program PWMI 2020 Daftar Judul Didanai

Masa Pelaporan: **Tahap 1** 01 September 2020 00:00 sampai dengan 14 September 2020 00:00

Tahun	Judul	Nama Ketua	Dosen Pembimbing	Status Pelaporan
2020	T			Sudah Lihat
2020	S			Belum Lihat
2020	B			Belum Lihat
2020	M			Belum Lihat
2020	S			Belum Lihat
2020	tr			Belum Lihat
2020	S			Belum Lihat

Lanjutkan untuk semua proposal yang sudah di danai di kampus Bapak Ibu.

Demikian panduan singkat ini semoga bermanfaat.